

# OŚWIADCZENIE O DOCHODACH

## instrukcja wypełnienia

### SPIS TREŚCI

WSTĘP.....	2
EKRAN 1 .....	3
EKRAN 2: DOCHODY W RODZINIE STUDENTA .....	3
EKRAN 3: DOCHODY OPODATKOWANE W RODZINIE STUDENTA.....	4
EKRAN 3A: DOCHODY UTRACONE / UZYSKANE W ROKU 2022 .....	5
EKRAN 3B: Dochody opodatkowane w formie ryczałtu ewidencjonowanego lub karty podatkowej...	6
EKRAN 3C: Dochody niepodlegające opodatkowaniu podatkiem dochodowym.....	7
Gospodarstwo rolne.....	8
Dochody z alimentów.....	9
EKRAN 3D: Pomniejszenie dochodu .....	10
EKRAN 3E: Uzyskanie dochodu .....	10
EKRAN 4: Samodzielność finansowa .....	12
EKRAN 5: Dochody, które nie są wliczane do dochodu rodziny wnioskodawcy .....	13
EKRAN 6: Wybór załączników .....	14
EKRAN 6A: Załączanie plików .....	14
EKRAN 7: Podsumowanie.....	15
EKRAN: Informacje uzupełniające.....	15
EKRAN: Podsumowanie.....	16

## WSTEP

Stypendium socjalne przyznawane jest na podstawie Regulaminu świadczeń dla studentów (dalej: Regulamin). Aby złożyć wniosek o stypendium socjalne student w pierwszej kolejności musi wypełnić oświadczenie o dochodach.



Każdy osiągnięty bądź utracony dochód musi być odpowiednio udokumentowany. Wszelkie załączniki do oświadczenia o dochodach należy zamieszczać w formacie PDF.

Skany dokumentów mogą być zrobione za pomocą aplikacji skanujących, dostępnych na urządzeniach mobilnych.

1. Aby wypełnić oświadczenie o dochodach należy zalogować się na indywidualne konto na stronie **www.usosweb.awf.katowice.pl**
2. Po zalogowaniu należy przejść w zakładkę **DLA WSZYSTKICH**, a następnie wybrać sekcję **Wnioski**.

The screenshot shows the website interface for 'Akademia Wychowania Fizycznego im. Jerzego Kukuczki w Katowicach'. The top navigation bar includes 'AKTUALNOŚCI', 'KATALOG', 'MÓJ USOSWEB', 'DLA STUDENTÓW', 'DLA PRACOWNIKÓW', 'DLA WSZYSTKICH' (highlighted), and 'ADMIN'. A sidebar on the left contains a menu with categories like 'MOJE DANE', 'PŁATNOŚCI', 'STATYSTYKI', 'WYBORY', 'OBIEGÓWKI', and 'WNIOSKI'. The main content area displays a grid of service tiles. The 'Wnioski' tile, which includes the text 'Wypełnianie i przeglądanie wniosków i oświadczeń oraz wydanych decyzji', is highlighted with a red border.

3. Na liście znajdują się wszystkie wnioski, które może złożyć student. W wierszu **Oświadczenie o dochodach** należy wybrać **zaczniij wypełniać**.

→	Oświadczenie o dochodach za rok 2022	w trakcie, ok. 11 godzin do zakończenia 2023-07-11, 00:00 - 23:59	Akademia Wychowania Fizycznego im. Jerzego Kukuczki w Katowicach	Rok akademicki 2023/2024	informacje o wniosku → <b>zaczniij wypełniać →</b>
---	--------------------------------------	--	--	--------------------------	---

## EKRAN 1

Należy wprowadzić dane wnioskodawcy i dane członków rodziny klikając na dole **dodaj**.

Imię i nazwisko	Data urodzenia	Pokrewieństwo	Główne zajęcie
<input type="text"/>	<input type="text"/>	wnioskodawca	pracuje – umowa o pracę

**dodaj**

SPRAWDŹ ZAPISZ DALEJ

Z listy rozwijalnej należy wybrać główne zajęcie każdego z członków rodziny.

pracuje – umowa o pracę

- pracuje – umowa o pracę
- pracuje – umowa zlecenie/o dzieło
- pracuje – działalność gospodarcza
- pracuje – gospodarstwo rolne/działy specjalne rolnictwa
- nie pracuje – emerytura/renta
- nie pracuje i nie uczy się
- nie pracuje – osoba bezrobotna niezarejestrowana w UP
- nie pracuje – osoba bezrobotna zarejestrowana w UP
- uczy się – szkoła/uczelnia
- inne

## EKRAN 2: DOCHODY W RODZINIE STUDENTA

Na ekranie 2 należy uzupełnić informację dotyczącą uzyskiwanych dochodów wnioskodawcy oraz wszystkich członków rodziny, wybierając w tabeli **TAK** lub **NIE**. W zależności od zaznaczonych elementów w następnym kroku pojawią się kolejne ekrany dotyczące wybranych dochodów każdego członka rodziny.

Imię i nazwisko	A - wynagrodzenia Wynagrodzenia (np. umowa o pracę, zlecenia, o dzieło), emerytury i renty, zasiłki dla bezrobotnych, działalność gosp. na zasadach ogólnych, zbycie papierów wartościowych lub nieruchomości, prawa autorskie, działy specjalne produkcji rolnej, inne	B - dochody opodatkowane ryczałtem Dochody z pozarolniczej działalności gospodarczej opodatkowana w formie ryczałtu ewidencjonowanego lub karty podatkowej, dochody z najmu lub dzierżawy rozliczanych poza działalnością gospodarczą, inne	C - dochody nieopodatkowane Dochody z zagranicy, z rolnictwa i KRUS, alimenty, stypendium doktoranckie, kwota zwrotu z tytułu niewykorzystanej ulgi na dzieci, świadczenie rodzicielskie, dochody z pełnienia funkcji społecznych, stypendium dla bezrobotnych z UE, inne	D - pomniejszenia dochodu Wydatki pomniejszające dochód - alimenty na rzecz osób spoza rodziny	E - nowy dochód po roku 2022 Dochód, który nie był uzyskiwany w roku 2022
<input type="text"/> [wnioskodawca]	<input type="radio"/> NIE <input type="radio"/> TAK	<input type="radio"/> NIE <input type="radio"/> TAK	<input type="radio"/> NIE <input type="radio"/> TAK	<input type="radio"/> NIE <input type="radio"/> TAK	<input type="radio"/> NIE <input type="radio"/> TAK
<input type="text"/> [ojciec]	<input type="radio"/> NIE <input type="radio"/> TAK	<input type="radio"/> NIE <input type="radio"/> TAK	<input type="radio"/> NIE <input type="radio"/> TAK	<input type="radio"/> NIE <input type="radio"/> TAK	<input type="radio"/> NIE <input type="radio"/> TAK

W przypadku **uzyskania dochodu** w roku 2022 (np. rozpoczęcie pracy w maju 2022), **który jest osiągnąty w dniu składania wniosku w kolumnie E** należy zaznaczyć **TAK**

WRÓĆ SPRAWDŹ ZAPISZ DALEJ

## **EKRAN 3: DOCHODY OPODATKOWANE W RODZINIE STUDENTA**

Na ekranie 3 należy uzupełnić oświadczenie o dochodach każdego pełnoletniego członka rodziny. Dochód, podatek oraz składki na ubezpieczenie społeczne znajdują się na zaświadczeniu z Urzędu Skarbowego. Składki na ubezpieczenie zdrowotne można uzyskać z zaświadczenia otrzymanego z Zakładu Ubezpieczeń Społecznych lub od pracodawcy.

Podaj kwoty wykazane w zaświadczeniu z Urzędu Skarbowego

Dochód	<input type="text"/>	zł	} Zaświadczenie z Urzędu Skarbowego
Podatek	<input type="text"/>	zł	
Składki na ubezpieczenie społeczne	<input type="text"/>	zł	

Podaj kwoty wolnych od podatku wynagrodzeń osób poniżej 26. roku życia, uzyskanych w 2022 r., **nawet jeżeli nie są one wykazane** w zaświadczeniu z Urzędu Skarbowego

Przychody wolne od podatku (wynagrodzenia)	<input type="text"/>	zł	→ Zaświadczenie z Urzędu Skarbowego*
--	----------------------	----	--------------------------------------

Podaj kwotę składek na ubezpieczenie zdrowotne wykazanych w zaświadczeniu z Zakładu Ubezpieczeń Społecznych

Składki na ubezpieczenie zdrowotne	<input type="text"/>	zł	→ Zaświadczenie z ZUS lub od pracodawcy
------------------------------------	----------------------	----	---

\*Zaświadczenie z urzędu skarbowego **może nie uwzględniać** przychodów wolnych od podatku dochodowego na podstawie:

- art. 21 ust. 1 pkt 148 ustawy z dnia 26 lipca 1991 r. o podatku dochodowym od osób fizycznych (**dochód nieopodatkowany do 26 roku życia**);
- art. 21 ust 1 pkt 152 lit. a, b i d oraz pkt 153 list. a, b i d ustawy z dnia 26 lipca 1991 r. o podatku dochodowym od osób fizycznych (**przychody podatnika, który przeniósł miejsce zamieszkania na terytorium Rzeczypospolitej Polskiej**);
- art. 21 ust 1 pkt 152 lit. c oraz pkt 153 list. c oraz pkt 154 ustawy z dnia 26 lipca 1991 r. o podatku dochodowym od osób fizycznych (**dochód nieopodatkowany rodzica co najmniej czworga dzieci**);

### **Załączniki**

Do oświadczenia należy załączyć **zaświadczenie z urzędu skarbowego** każdego pełnoletniego członka rodziny oraz w przypadku osiągnięcia dochodu **zaświadczenie o wysokości odprowadzonych składek na ubezpieczenie zdrowotne** z ZUS lub od pracodawcy.

W przypadku dochodów nieopodatkowanych nieujętych w zaświadczeniu z urzędu skarbowego należy załączyć również **zaświadczenie o przychodach wolnych od podatku dochodowego** (można uzyskać w Urzędzie Skarbowym na wniosek).

## **EKRAN 3A: DOCHODY UTRACONE / UZYSKANE W ROKU 2022**

Jeżeli dochody nie były uzyskiwane przez cały 2022 rok, należy to oznaczyć wybierając **NIE** i uzupełnić rodzaj dochodu, kwoty oraz okres, w jakim był uzyskiwany.

Czy wszystkie wykazane wyżej dochody <b>były uzyskiwane przez 12 miesięcy</b> w roku 2022, są uzyskiwane w dniu składania wniosku i nie uległy obniżeniu z powodu COVID-19?	
<input type="radio"/>	NIE
<input type="radio"/>	TAK

[WRÓĆ NA POCZĄTEK](#) [WRÓĆ](#) [SPRAWDŹ](#) [ZAPISZ](#) [DALEJ](#)

Jeżeli dochód z roku 2022 (uwzględniony na zaświadczeniu z US) nie jest już osiągnięty w momencie składania wniosku należy pamiętać o oznaczeniu tego w oświadczeniu, zaznaczając **NIE**. Wtedy dochód będzie uznawany za **utracony**.

Rodzaj dochodu	Wartości poszczególnych elementów wynagrodzenia	Okresy osiągnięcia dochodu w roku 2022																				
<input type="text" value="wybierz z listy"/>	<table border="1"><tr><td>Dochód brutto</td><td><input type="text"/></td></tr><tr><td>Podatek</td><td><input type="text"/></td></tr><tr><td>Ubezpieczenie społeczne</td><td><input type="text"/></td></tr><tr><td>Ubezpieczenie zdrowotne</td><td><input type="text"/></td></tr></table>	Dochód brutto	<input type="text"/>	Podatek	<input type="text"/>	Ubezpieczenie społeczne	<input type="text"/>	Ubezpieczenie zdrowotne	<input type="text"/>	<table border="1"><tr><td>Data początkowa:</td><td><input type="text" value="2022-01-01"/></td></tr><tr><td>Data końcowa:</td><td><input type="text" value="2022-12-31"/></td></tr><tr><td>Czy osiągnięty w dniu składania wniosku</td><td><table border="1"><tr><td><input type="radio"/></td><td>nie</td></tr><tr><td><input type="radio"/></td><td>tak, w tej samej wysokości</td></tr><tr><td><input type="radio"/></td><td>tak, w obniżonej wysokości</td></tr></table></td></tr></table>	Data początkowa:	<input type="text" value="2022-01-01"/>	Data końcowa:	<input type="text" value="2022-12-31"/>	Czy osiągnięty w dniu składania wniosku	<table border="1"><tr><td><input type="radio"/></td><td>nie</td></tr><tr><td><input type="radio"/></td><td>tak, w tej samej wysokości</td></tr><tr><td><input type="radio"/></td><td>tak, w obniżonej wysokości</td></tr></table>	<input type="radio"/>	nie	<input type="radio"/>	tak, w tej samej wysokości	<input type="radio"/>	tak, w obniżonej wysokości
Dochód brutto	<input type="text"/>																					
Podatek	<input type="text"/>																					
Ubezpieczenie społeczne	<input type="text"/>																					
Ubezpieczenie zdrowotne	<input type="text"/>																					
Data początkowa:	<input type="text" value="2022-01-01"/>																					
Data końcowa:	<input type="text" value="2022-12-31"/>																					
Czy osiągnięty w dniu składania wniosku	<table border="1"><tr><td><input type="radio"/></td><td>nie</td></tr><tr><td><input type="radio"/></td><td>tak, w tej samej wysokości</td></tr><tr><td><input type="radio"/></td><td>tak, w obniżonej wysokości</td></tr></table>	<input type="radio"/>	nie	<input type="radio"/>	tak, w tej samej wysokości	<input type="radio"/>	tak, w obniżonej wysokości															
<input type="radio"/>	nie																					
<input type="radio"/>	tak, w tej samej wysokości																					
<input type="radio"/>	tak, w obniżonej wysokości																					

[dodaj](#)

[WRÓĆ NA POCZĄTEK](#) [WRÓĆ](#) [SPRAWDŹ](#) [ZAPISZ](#) [DALEJ](#)

Jeżeli oznaczona zostanie opcja **NIE**, należy wybrać z listy powód utracenia dochodu. **UWAGA!** Jeżeli powód nie zostanie wybrany, system nie uzna dochodu za utracony.

<b>Wskaż powód utracenia dochodu</b>
<input type="text" value="wybierz z listy"/>

<b>Ubezpieczenie</b>
<input type="text" value="wybierz z listy"/>
uzyskanie prawa do urlopu wychowawczego
utrata zasiłku lub stypendium dla bezrobotnych
utrata zatrudnienia lub innej pracy zarobkowej
utrata zasiłku przedemerytalnego lub świadczenia przedemerytalnego, nauczycielskiego świadczenia kompensacyjnego
utrata emerytury lub renty, renty rodzinnej, renty socjalnej lub rodzicielskiego świadczenia uzupełniającego
wykreślenie z rejestru pozarolniczej działalności gospodarczej
zawieszenie wykonywania pozarolniczej działalności gospodarczej w celu sprawowania opieki nad dzieckiem
utrata zasiłku chorobowego, świadczenia rehabilitacyjnego lub zasiłku macierzyńskiego, przysługujących po utracie zatrudnienia lub innej pracy zarobkowej
żaden z powyższych powodów

## EKRAN 3B: Dochody opodatkowane w formie ryczałtu ewidencjonowanego lub karty podatkowej

Jeżeli wnioskodawca lub członek rodziny prowadzi działalność w formie ryczałtu ewidencjonowanego lub karty podatkowej należy wybrać rodzaj dochodu z listy oraz podać wysokość dochodu w roku 2022.

Wysokość dochodu ustala się na podstawie [Obwieszczenie Ministra Rodziny i Polityki Społecznej z dnia 26 lipca 2021 r. w sprawie wysokości dochodu za rok 2020 z działalności podlegającej opodatkowaniu na podstawie przepisów o zryczałtowanym podatku dochodowym od niektórych przychodów osiąganych przez osoby fizyczne.](#)

Rodzaj dochodu	Okresy osiągnięcia dochodu w roku 2022																				
<input type="text" value="Działalność gospodarcza opodatkowana w formie ryczałtu"/>	<table><tr><td>Stawka podatkowa</td><td><input type="text" value="stawka 2%"/></td><td>Data początkowa:</td><td><input type="text" value="2022-01-01"/></td></tr><tr><td>Przychód roczny</td><td><input type="text" value="0.00"/></td><td>Data końcowa:</td><td><input type="text" value="2022-12-31"/></td></tr><tr><td>NIP</td><td><input type="text"/></td><td colspan="2">Czy osiągnął w dniu składania wniosku</td></tr><tr><td></td><td></td><td><input type="radio"/></td><td>NIE</td></tr><tr><td></td><td></td><td><input type="radio"/></td><td>TAK</td></tr></table>	Stawka podatkowa	<input type="text" value="stawka 2%"/>	Data początkowa:	<input type="text" value="2022-01-01"/>	Przychód roczny	<input type="text" value="0.00"/>	Data końcowa:	<input type="text" value="2022-12-31"/>	NIP	<input type="text"/>	Czy osiągnął w dniu składania wniosku				<input type="radio"/>	NIE			<input type="radio"/>	TAK
Stawka podatkowa	<input type="text" value="stawka 2%"/>	Data początkowa:	<input type="text" value="2022-01-01"/>																		
Przychód roczny	<input type="text" value="0.00"/>	Data końcowa:	<input type="text" value="2022-12-31"/>																		
NIP	<input type="text"/>	Czy osiągnął w dniu składania wniosku																			
		<input type="radio"/>	NIE																		
		<input type="radio"/>	TAK																		

dodaj

### Załączniki

Do oświadczenia należy załączyć **zaświadczenie naczelnika urzędu skarbowego o wysokości przychodu oraz o wysokości i formie opłaconego podatku dochodowego** dotyczące członka rodziny rozliczającego się na podstawie przepisów o zryczałtowanym podatku dochodowym od niektórych przychodów osiąganych przez osoby fizyczne.

## **EKRAN 3C: Dochody niepodlegające opodatkowaniu podatkiem dochodowym**

W przypadku posiadania dochodu niepodlegającego opodatkowaniu podatkiem dochodowym od osób fizycznych należy wprowadzić rodzaj dochodu wraz z datą rozpoczęcia i/lub zakończenia osiągnięcia dochodu. Przy wybranym rodzaju dochodu należy wybrać **rozwiń**. Wtedy pojawi się tabela, w której należy wprowadzić niezbędne informacje.

### **Dochody z zagranicy**

Dochody uzyskiwane za granicą Polski, w tym dochody cudzoziemców. **rozwiń**

### **Dochody z pracy w indywidualnych gospodarstwach rolnych**

Dochody z gospodarstwa rolnego, w tym zasiłki z KRUS, dochody z agroturystyki oraz nieopodatkowane renty rolnicze. **rozwiń**

### **Dochody z alimentów**

Alimenty zasądzone na rzecz członka rodziny oraz inne świadczenia należne w przypadku bezskutecznej egzekucji alimentów. **rozwiń**

### **Stypendium doktoranckie**

Stypendium doktoranckie. **rozwiń**

### **Ulga na dzieci**

Kwota zwrotu z tytułu niewykorzystanej ulgi na dzieci wypłacona przez Urząd Skarbowy. **rozwiń**

### **Zasiłek macierzyński z KRUS i świadczenie rodzicielskie**

Zasiłek macierzyński wypłacany przez KRUS oraz świadczenie rodzicielskie tzw. kosiniakowe. **rozwiń**

### **Stypendia dla bezrobotnych z UE lub Funduszu Pracy**

Stypendia dla bezrobotnych finansowane ze środków Unii Europejskiej lub z Funduszu Pracy, niezależnie od tego, kto je wypłaca. **rozwiń**

### **Inne dochody**

Pozostałe dochody, w tym świadczenia związane z pełnieniem obowiązków społecznych oraz nieopodatkowane renty i emerytury. **rozwiń**

[WRÓĆ NA POCZĄTEK](#) [WRÓĆ](#) [SPRAWDŹ](#) [ZAPISZ](#) [DALEJ](#)

### **Załączniki**

Do oświadczenia o dochodach należy dołączyć skan **oświadczenia o dochodach nieopodatkowanych studenta oraz członków jego rodziny**, stanowiący załącznik nr 4 do Regulaminu świadczeń dla studentów. Oświadczenie to składane jest obowiązkowo, nawet wtedy, gdy nikt w rodzinie studenta nie osiągał takich dochodów.


## Gospodarstwo rolne

Aby dochód z gospodarstwa rolnego był brany pod uwagę, musi mieć ono co najmniej 1 ha fizyczny bądź 1 ha przeliczeniowy. Należy zsumować wszystkie posiadane nieruchomości (*Przykład: 0,4 ha i 0,7 ha daje nam 1,3 ha*). Jeżeli członkowie rodziny są współwłaścicielami gospodarstwa rolnego, należy wpisać całość tylko jednej z nich.

Wysokość dochodu z gospodarstwa rolnego ustala się na podstawie **Obwieszczenia Prezesa Głównego Urzędu Statystycznego z dnia 23 września 2020 r. w sprawie wysokości przeciętnego dochodu z pracy w indywidualnych gospodarstwach rolnych z 1 ha przeliczeniowego w 2019 r.**

Wybierz rodzaj dochodu, jeżeli nastąpi.

Rodzaj dochodu	Wartości poszczególnych elementów wynagrodzenia	Okresy osiągnięcia dochodu												
<input type="text" value="Dochody z gospodarstwa rolnego"/>	<table border="1"><tr><td>Całkowita powierzchnia w ha fizycznych</td><td><input type="text"/></td></tr><tr><td>Powierzchnia w ha przeliczeniowych</td><td><input type="text"/></td></tr><tr><td>Rodzaj własności</td><td><input type="text" value="wybierz z listy"/></td></tr></table>	Całkowita powierzchnia w ha fizycznych	<input type="text"/>	Powierzchnia w ha przeliczeniowych	<input type="text"/>	Rodzaj własności	<input type="text" value="wybierz z listy"/>	<table border="1"><tr><td>Data początkowa:</td><td><input type="text" value="2022-01-01"/></td></tr><tr><td>Data końcowa:</td><td><input type="text" value="2022-12-31"/></td></tr><tr><td>Czy osiągnięty w dniu składania wniosku</td><td><input type="radio"/> NIE <input type="radio"/> TAK</td></tr></table>	Data początkowa:	<input type="text" value="2022-01-01"/>	Data końcowa:	<input type="text" value="2022-12-31"/>	Czy osiągnięty w dniu składania wniosku	<input type="radio"/> NIE <input type="radio"/> TAK
Całkowita powierzchnia w ha fizycznych	<input type="text"/>													
Powierzchnia w ha przeliczeniowych	<input type="text"/>													
Rodzaj własności	<input type="text" value="wybierz z listy"/>													
Data początkowa:	<input type="text" value="2022-01-01"/>													
Data końcowa:	<input type="text" value="2022-12-31"/>													
Czy osiągnięty w dniu składania wniosku	<input type="radio"/> NIE <input type="radio"/> TAK													

dodaj 

Jeżeli wnioskodawca lub członek rodziny w ciągu 2019 roku przebywał na zasiłku chorobowym, należy to uwzględnić w oświadczeniu wybierając **Inne dochody z rolnictwa wliczane do dochodu rodziny**, klikając **dodaj**, a następnie wybrać rodzaj dochodu z listy i wpisać jego wysokość.

### Załączniki

Jeżeli wnioskodawca lub członek rodziny posiada gospodarstwo rolne w oświadczeniu należy załączyć **zaświadczenie z gminy o posiadanym gospodarstwie rolnym**.



## Dochody z alimentów

Jeżeli na rzecz członka wnioskodawcy zasądzone są alimenty bądź inne świadczenia należne w przypadku bezskutecznej egzekucji alimentów należy wprowadzić ich miesięczną wysokość i okres pobierania.

### Dochody z alimentów

Alimenty zasądzone na rzecz członka rodziny oraz inne świadczenia należne w przypadku bezskutecznej egzekucji alimentów. [zwiń](#)

Wpisz miesięczną wysokość zasądzonych alimentów. Zaznacz miesiące, w których uzyskiwany był dochód z alimentów:

- wybierz datę początkową osiągnięcia dochodu;
- wybierz datę końcową osiągnięcia dochodu;
- zaznacz, czy w dniu składania wniosku wymieniony dochód jest jeszcze uzyskiwany, czy już nie;
- wybierz z listy przyczynę utraty alimentów lub ich uzyskiwania krócej niż 12 miesięcy.

Rodzaj dochodu	Wartości poszczególnych elementów wynagrodzenia	Okresy osiągnięcia dochodu
<input type="text" value="ALIMENTY zasądzone na rzecz dzieci w rodzinie"/>	Miesięczna wysokość świadczenia <input type="text"/>	<p>Data początkowa: <input type="text" value="2022-01-01"/></p> <p>Data końcowa: <input type="text" value="2022-12-31"/></p> <p>Czy osiągnięty w dniu składania wniosku <input type="radio"/> NIE <input type="radio"/> TAK</p>

dodaj

### Załączniki

Podstawą do wliczania alimentów do dochodu jest **odpis prawomocnego wyroku zasądającego alimenty albo ugody sądowej, bądź ugody zawartej w postępowaniu mediacyjnym, dotycząca obowiązku płatności alimentów, zaopatrzona w sądową klauzulę wykonalności, w przypadku osób pobierających naukę, a także jeżeli wysokość faktycznie płaconych alimentów jest inna niż na wyroku sądu przekazy lub przelewy pieniężne dokumentujące faktyczną wysokość płaconych alimentów.**

W przypadku bezskutecznej egzekucji alimentów należy załączyć **postanowienie lub zaświadczenie komornika o całkowitej lub częściowej bezskuteczności egzekucji alimentów, a także o wysokości wyegzekwowanych alimentów bądź zaświadczenie z Funduszu Alimentacyjnego o wysokości wypłaconego świadczenia.**

W innych sytuacjach potrzebny będzie:

- **odpis prawomocnego wyroku sądu oddalającego powództwo o roszczenia alimentacyjne;**
- **odpis prawomocnego orzeczenia sądu zobowiązujące jednego z rodziców do ponoszenia całkowitych kosztów utrzymania dziecka.**

**Jeżeli nie ma wyroku sądu pod uwagę będą brane dochody obojga rodziców.**

## EKRAN 3D: Pomniejszenie dochodu

Jeżeli wnioskodawca lub członek rodziny studenta płaci alimenty na rzecz osób spoza rodziny należy wprowadzić wysokość wydatków poniesionych na ten cel w roku 2022.

Wydatki, o które można pomniejszyć dochody w rodzinie studenta	Wysokość poniesionych wydatków
<input type="text" value="alimenty płacone na rzecz osób spoza rodziny wnioskodawca"/>	<input type="text"/>
	<input type="button" value="dodaj"/>

### Załączniki

W przypadku wyżej wymienionej sytuacji należy załączyć skan **odpisu podlegającego wykonaniu orzeczenia sądu zasądającego alimenty na rzecz osób poza rodziną lub odpisu protokołu posiedzenia zawierającego treść ugody sądowej, lub odpis zatwierdzonej przez sąd ugody zawartej przed mediatorem, zobowiązującej do alimentów na rzecz osób poza rodziną**, a także **potwierdzenie wykonywania wyroku (np. potwierdzenia przelewów, przekazy pocztowe)**.


## EKRAN 3E: Uzyskanie dochodu

Jeżeli dochód jest osiągnięty od 2022 roku (zgodnie z definicją zawartą w § 16 ust. 9 pkt 1-2, 4 i 6-9 Regulaminu) należy wybrać rodzaj dochodu (1), podać datę początkową (2) oraz czy dochód jest osiągnięty w dniu składania wniosku (3). Jeżeli tak, należy wprowadzić wysokość dochodu za drugi miesiąc (4).

Rodzaj dochodu	Daty osiągnięcia dochodu	Wysokość dochodu za drugi miesiąc	NIP
<input type="text" value="1 Umowy zlecenia, aktywizacyjne"/>	<p>Data początkowa: <input type="text" value="2023-01-01"/> } 2</p> <p>Data końcowa: <input type="text" value="2023-07-11"/> }</p> <p>Czy osiągnięty w dniu składania wniosku</p> <ul style="list-style-type: none"><li><input type="radio"/> nie</li><li><input type="radio"/> tak, w tej samej wysokości } 3</li><li><input type="radio"/> tak, w obniżonej wysokości</li></ul>	<input type="text"/> } 4	<input type="text"/>
		<input type="button" value="dodaj"/>	

Jeżeli w 2022 roku wnioskodawca lub członek rodziny rozpoczął zatrudnienie, wykonywał inną pracę zarobkową (§ 16 ust. 9 pkt 3 Regulaminu) lub rozpoczął prowadzenie działalności gospodarczej (§ 14 ust. 7 pkt 5 Regulaminu) należy wprowadzić rodzaj doходу (1), datę początkową (2), czy dochód jest osiągnany w dniu składania wniosku (3), a także wysokość doходу za miesiąc następujący po miesiącu rozpoczęcia pracy (4) (np. rozpoczęcie pracy w marcu 2022 roku – wysokość wynagrodzenia uzyskanego w kwietniu 2022 roku, bez względu na datę wypłacenia tego wynagrodzenia) oraz NIP pracodawcy/osoby prowadzącej działalność (5).

Rodzaj doходу	Daty osiągnięcia doходу	Wysokość doходу za drugi miesiąc	NIP
1 <input type="text" value="Umowy zlecenia, aktywizacyjne"/>	Data początkowa: } 2 <input type="text" value="2023-01-01"/>	<input type="text" value="205"/> } 4	<input type="text" value=""/> } 5
	Czy osiągnany w dniu składania wniosku <ul style="list-style-type: none"> <li><input type="radio"/> nie</li> <li><input checked="" type="radio"/> tak, w tej samej wysokości } 3</li> <li><input type="radio"/> tak, w obniżonej wysokości</li> </ul>		
	Wskaż powód uzyskania doходу <input type="text" value="uzyskanie zatrudnienia lub innej pracy zarobkowej"/>		

dodaj 

### Załączniki

Jeżeli wnioskodawca lub członek rodziny rozpoczął pozarolniczą działalność gospodarczą po roku należy załączyć **oświadczenie o rozpoczęciu działalności gospodarczej oraz o wysokości doходу za miesiąc następujący po miesiącu rozpoczęcia działalności.**

## EKRAN 4: Samodzielność finansowa

Student, który **nie prowadzi wspólnego gospodarstwa domowego z żadnym z rodziców, opiekunów prawnych lub faktycznych**, może ubiegać się o stypendium socjalne **bez wykazywanie dochodów osiągniętych przez te osoby oraz będące na ich utrzymaniu dzieci** niepełnoletnie, pobierające naukę do 26. roku życia, a jeżeli 26. Rok życia przypada w ostatnim roku studiów, do ich ukończenia, oraz dzieci niepełnosprawne bez względu na wiek, jeżeli **spełnia jeden z poniższych warunków:**

- ukończył 26. Rok życia;
- pozostaje w związku małżeńskim;
- ma na utrzymaniu dzieci niepełnoletnie, dzieci pobierające naukę do 26. roku życia, a jeżeli 26. rok życia przypada w ostatnim roku studiów, do ich ukończenia, dzieci niepełnosprawne bez względu na wiek;
- osiągnął pełnoletniość, przebywając w pieczy zastępczej;
- posiada stałe źródło dochodów i jego przeciętny dochód w poprzednim roku podatkowym oraz w roku bieżącym w miesiącach poprzedzających złożenie niniejszego oświadczenia jest wyższy lub równy 1,15 sumy kwot określonych w art. 5 ust 1 i art. 6 ust. 2 pkt 3 ustawy z dnia 28 listopada 2003 r. o świadczeniach rodzinnych **(930,35 zł)**.

Jeżeli wnioskodawca spełnia jeden ze wskazanych powyżej warunków uzupełnią się one automatycznie po wypełnieniu wcześniejszych kroków. Na ekranie 4 należy oznaczyć czy student prowadzi gospodarstwo domowe z którymkolwiek z rodziców lub opiekunów (1) oraz czy osiągnął pełnoletniość w pieczy zastępczej (2), a następnie oznaczyć czy posiada stałe źródło dochodu (3). Jeżeli tak, to wybrać z listy rodzaj dochodu (4) oraz wpisać wysokość średniego miesięcznego dochodu w roku 2022 (5) oraz wysokość średniego miesięcznego dochodu po roku 2022 (6).

Prowadzenie wspólnego gospodarstwa z rodzicami lub opiekunami	<input type="radio"/> NIE <input type="radio"/> TAK	1
Osiągnięcie pełnoletności w pieczy zastępczej	<input checked="" type="radio"/> NIE <input type="radio"/> TAK	2
Zaznacz, które warunki spełniasz:		
Stale źródło dochodu	<input type="radio"/> NIE <input type="radio"/> TAK	3
Wybierz z listy lub wpisz stałe źródło dochodu, z którego się utrzymujesz		
<input type="checkbox"/> wynagrodzenie ze stałej pracy		
<input type="checkbox"/> wynagrodzenie z cyklicznie zawieranych umów		
<input type="checkbox"/> alimenty		
<input type="checkbox"/> renta rodzinna lub inna renta		
<input type="checkbox"/> działalność gospodarcza		
<input type="checkbox"/> inne (podaj)	<input type="text"/>	
<input type="checkbox"/> brak stałego źródła dochodu		
Podaj samodzielnie wyliczony średni miesięczny dochód w roku 2022:		
5 <input type="text"/> zł		
Podaj samodzielnie wyliczony średni miesięczny dochód po roku 2022:		
6 <input type="text"/> zł		

### Załączniki

Jeżeli wnioskodawca nie prowadzi wspólnego gospodarstwa domowego z rodzicami należy uzupełnić **oświadczenie załączane do oświadczenia o dochodach (Załącznik Nr 5)**.

## **EKRAN 5: Dochody, które nie są wliczane do dochodu rodziny wnioskodawcy**

W przypadku, gdy dochód na członka w rodzinie nie przekracza **600,00 zł**, pojawi się ekran 5, na którym należy podać informację czy rodzina osiąga inne dochody, a jeśli tak wybrać **dodaj**, a następnie wybrać z listy rozwijalnej odpowiedni rodzaj dochodu

Czy Twoja rodzina osiąga inne dochody takie jak zasiłki rodzinne, 500+, stypendia?	
<input type="radio"/>	NIE
<input type="radio"/>	TAK

Rodzaj dochodu	Członek rodziny	Miesięczny dochód	Czy aktualnie pobierane?
wybierz z listy	wybierz z listy		<input type="radio"/> NIE <input type="radio"/> TAK
			<b>dodaj</b>

### wybierz z listy

Świadczenie wychowawcze (program 500+)

zasiłek rodzinny oraz dodatki do zasiłku rodzinnego

Świadczenia opiekuńcze: zasiłek pielęgnacyjny, specjalny zasiłek opiekuńczy oraz świadczenie pielęgnacyjne

jednorazowa zapomoga z tytułu urodzenia się dziecka wypłacana przez gminy

inne świadczenia wypłacane przez gminy ze środków własnych

pomoc dla rodzin zastępczych i osób, które osiągnęły pełnoletniość w pieczy zastępczej (dodatek wychowawczy i inne świadczenia, o których mowa w ustawie z dnia 9 czerwca 2011 r. o wspieraniu rodziny i systemie pieczy zastępczej)

Świadczenia rzeczowe przyznawane przez instytucje gminne

nieopodatkowane stypendia dla uczniów lub studentów (w tym m.in. stypendia przyznane rodzeństwu wnioskodawcy na innych uczelniach)

dochód z gospodarstwa rolnego poniżej 1 ha przeliczeniowego i fizycznego

pomoc finansowa lub rzeczowa przyznana przez organizacje społeczne lub fundacje

inne

## EKRAN 6: Wybór załączników

Na tej stronie należy zaznaczyć, jakie zaświadczenia i oświadczenia będą załączane do wniosku. Należy prześledzić uważnie katalog dokumentów wyświetlanych na tym ekranie i oznaczyć właściwe dokumenty, ponieważ tylko te oznaczone będzie można załączyć w następnym kroku. Poniżej podano tylko fragment listy, jako przykład.

Dokumentacja do ekranu 1 – Rodzina studenta	
<input type="checkbox"/>	odpis skrócony aktu urodzenia niepełnoletniego rodzeństwa lub dzieci wnioskodawcy, w przypadku obcokrajowca przetłumaczone i uwierzytelnione [z-5]
<input type="checkbox"/>	zaświadczenie o uczęszczaniu do szkoły lub szkoły wyższej pełnoletniego rodzeństwa lub dzieci wnioskodawcy, w przypadku obcokrajowca przetłumaczone i uwierzytelnione Jeśli masz rodzeństwo lub dzieci, musisz dołączyć do wniosku dotyczące ich dokumenty. Pełnoletnie rodzeństwo lub Twoje dzieci mogą być wliczane do rodziny, o ile pobierają naukę i nie ukończyły 26. roku życia. Twoje rodzeństwo lub dziecko, które ukończyło 18. rok życia i nie uczy się, nie może być uwzględnione w składzie rodziny, chyba że jest osobą z niepełnosprawnością.
<input checked="" type="checkbox"/>	zaświadczenia z urzędu skarbowego członków rodziny studenta i studenta o dochodzie podlegającym opodatkowaniu podatkiem dochodowym od osób fizycznych na zasadach określonych w art. 27, 30b, 30c, 30e i 30f ustawy z dnia 26 lipca 1991 r. o podatku dochodowym od osób fizycznych, w przypadku studenta obcokrajowca również przekład uwierzytelnione zaświadczeń o osiągniętych dochodach z urzędu właściwego dla kraju pochodzenia [z-17]
<input checked="" type="checkbox"/>	zaświadczenia o wysokości składki na ubezpieczenie zdrowotne [z-18]
<input checked="" type="checkbox"/>	oświadczenia członków rodziny studenta i studenta o wysokości osiągniętych dochodów nie podlegających opodatkowaniu, w przypadku studenta obcokrajowca przekłady uwierzytelnione oświadczeń członków rodziny studenta i studenta o wysokości uzyskanych dochodów nie podlegających opodatkowaniu osiągniętych w kraju pochodzenia. UWAGA! Oświadczenia te składane są obowiązkowo, nawet wtedy, jeśli nikt w rodzinie studenta nie osiągał takich dochodów. <input type="text" value="Pobierz druk oświadczenia"/> [z-27]

## EKRAN 6A: Załączanie plików

Na tym ekranie należy załączyć niezbędną dokumentację dotyczącą wniosku o stypendium socjalne. Należy wprowadzić rodzaj zaświadczenia lub oświadczenia, osobę której dotyczy, nadać mu nazwę oraz załączyć plik.

### Pliki:

[z-17] zaświadczenia z US o dochodzie po ▾	wybierz osobę ▾	<input type="text"/>	ZAŁĄCZ PLIK	
[z-18] zaświadczenia o wysokości składki ▾	wybierz osobę ▾	<input type="text"/>	ZAŁĄCZ PLIK	
[z-27] oświadczenia o wysokości osiągnię ▾	wybierz osobę ▾	<input type="text"/>	ZAŁĄCZ PLIK	
				dodaj

*Przykład. Rodzina trzyosobowa (student, matka, ojciec) wprowadza minimum 6 załączników:*

- 1) wnioskodawca – zaświadczenie z US,
  - 2) matka – zaświadczenie z US,
  - 3) ojciec – zaświadczenie z US,
  - 4) matka - zaświadczenie o wysokości składek zdrowotnych z ZUS lub od pracodawcy,
  - 5) ojciec - zaświadczenie o wysokości składek zdrowotnych z ZUS lub od pracodawcy,
  - 6) oświadczenie o dochodach nieopodatkowanych wnioskodawcy i jego rodziny,
- + w przypadku, gdy student pracuje, również musi załączyć zaświadczenie o wysokości składek zdrowotnych z ZUS lub od pracodawcy.

## EKRAN 7: Podsumowanie

Na ekranie 7 wyświetli się podsumowanie wypełnionego oświadczenia wraz z wyliczonym miesięcznym dochodem przypadającym na jedną osobę w rodzinie studenta oraz wykaz wszystkich załączników.

### Ekran 7

[przejdź do szczegółów wypełnianego wniosku](#)






[WRÓĆ NA POCZĄTEK](#) [WRÓĆ](#) [SPRAWDŹ](#) [ZAPISZ](#) [DALEJ](#)

Miesięczny dochód netto za 2022 rok przypadający na jedną osobę w rodzinie, wyliczony dla **2** osób, na podstawie wprowadzonych danych:

**1057.08 zł**

### Dokumenty

Dołączone załączniki w formie elektronicznej

drukuj wszystkie załączniki <a href="#">+</a>
 [wnioskodawca] (wszystkie załączniki) <a href="#">+</a>
 [ojciec] (wszystkie załączniki) <a href="#">+</a>
<b>Dokumentacja podstawowa</b>
załącznik: [z-17] (  [wnioskodawca] (ZAświadczenie US)) <a href="#">+</a>
załącznik: [z-18] (  [ojciec] (ZUS)) <a href="#">+</a>
załącznik: [z-27] (  [ojciec] (OŚw)) <a href="#">+</a>

[WRÓĆ NA POCZĄTEK](#) [WRÓĆ](#) [SPRAWDŹ](#) [ZAPISZ](#) [DALEJ](#)

## EKRAN: Informacje uzupełniające

Aby przejść do kolejnego ekranu należy oświadczyć, że student jest świadomy odpowiedzialności karnej za złożenie fałszywego oświadczenia oraz wyrazić zgodę na doręczanie pism za pomocą środków komunikacji elektronicznej, a następnie przejść **dalej**.

### Oświadczenia

Oświadczam, że jestem świadomy/świadoma odpowiedzialności karnej za złożenie fałszywego oświadczenia.

- Oświadczam, że jestem świadomy/świadoma odpowiedzialności karnej za złożenie fałszywego oświadczenia.
- Wyrażam zgodę na doręczanie pism za pomocą środków komunikacji elektronicznej - USOSweb w postępowaniu wszczętym niniejszym wnioskiem. Jako adres elektroniczny wskazuję adres e-mail znajdujący się we wniosku o przyznanie stypendium.

[WRÓĆ NA POCZĄTEK](#) [WRÓĆ](#) [SPRAWDŹ](#) [ZAPISZ](#) [DALEJ](#)

## EKRAN: Podsumowanie

Jeżeli wszystkie informacje podane na poprzednich ekranach są poprawne (można to sprawdzić klikając **Sprawdź**) można złożyć oświadczenie elektronicznie, wybierając opcję **Dalej: podpisz i złóż elektronicznie**. Po wybraniu tej opcji pojawi się okienko, w którym należy wpisać kod wysłany na adres e-mail wnioskodawcy.



Wniosek jest gotowy do podpisania.

**Sprawdź poprawność wypełnienia wniosku** i naciśnij przycisk **PODPISZ I ZŁÓŻ ELEKTRONICZNIE** na dole strony, jeśli wniosek nie zawiera błędów i na pewno chcesz go podpisać.

Podpisanego wniosku nie można już usunąć z systemu.

Jeśli chcesz **poprawić** wniosek, naciśnij przycisk **WRÓĆ**.

Oświadczenie o dochodach jest załącznikiem do wniosku o różne świadczenia. Sprawdź jakie zasady obowiązują przy danym typie wniosku i postępuj dalej według właściwych przepisów.

zobacz podgląd wniosku

WRÓĆ NA POCZĄTEK

WRÓĆ

SPRAWDŹ

ZAPISZ

ZAREJESTRUJ

DALEJ: PODPISZ I ZŁÓŻ ELEKTRONICZNIE

Wiadomość email z kodem autoryzacyjnym została wysłana

na adres

[zmaskowany adres e-mail]

data wysłania

[zmaskowana data]

Wpisz kod autoryzacyjny

WRÓĆ NA POCZĄTEK

WRÓĆ

SPRAWDŹ

ZRESETUJ KOD

PODPISZ I ZŁÓŻ ELEKTRONICZNIE