

# WNIOSEK O STYPENDIUM DLA OSÓB NIEPEŁNOSPRAWNYCH

## instrukcja wypełnienia



Wszelkie załączniki do wniosku należy zamieszczać w formacie PDF.

- Po zalogowaniu się na konto na stronie [usoweb.awf.katowice.pl](http://usoweb.awf.katowice.pl), należy przejść w zakładkę **DLA WSZYSTKICH**, a następnie wybrać sekcję **Wnioski**.

The screenshot shows the website interface for the 'Akademia Wychowania Fizycznego im. Jerzego Kukuczki w Katowicach'. The navigation menu includes: AKTUALNOŚCI, KATALOG, MÓJ USOWEB, DLA STUDENTÓW, DLA PRACOWNIKÓW, **DLA WSZYSTKICH**, and ADMIN. The 'DLA WSZYSTKICH' menu item is highlighted with a red box. On the left, there is a sidebar menu with categories: INDEKS, MOJE DANE (mój profil, zdjęcie do legitymacji, wgrzywanie, pomoc, konto bankowe i urząd skarbowy), PŁATNOŚCI, STATYSTYKI (rejestracji, zajętości terminów), WYBORY, OBIEGÓWKI, and WNIOSKI. The main content area features a grid of service tiles. The 'Wnioski' tile, which includes the text 'Wypełnianie i przeglądanie wniosków i oświadczeń oraz wydanych decyzji.', is highlighted with a red box. Other tiles include 'Mój profil', 'Zdjęcie do legitymacji', 'Konto bankowe i urząd skarbowy', 'Płatności', 'Statystyki', 'Wybory', 'Obiegówki', and 'Koordynowanie wnioskami'.

- Na liście znajdują się wszystkie wnioski, które może złożyć student. W wierszu **Wniosek o stypendium dla osób niepełnosprawnych** należy wybrać **zaczynij wypełniać**.

<a href="#">→</a>	Wniosek o stypendium dla osób niepełnosprawnych	<b>w trakcie</b> , 81 dni do zakończenia 2022-10-01 00:00 - 2023-09-30 23:59	Akademia Wychowania Fizycznego im. Jerzego Kukuczki w Katowicach	Rok akademicki 2023/2024	informacje o wniosku <b>zaczynij wypełniać</b>
-------------------	---	---	--	--------------------------	---

## EKRAN 0

Jeżeli wnioskodawca studiuje lub ukończył studia w innej uczelni należy podać tę informację na tym ekranie wybierając opcję **dodaj**.

### Ekran 0

 przejdź do szczegółów wypełnianego wniosku

[SPRAWDŹ](#) [ZAPISZ](#) [DALEJ](#)

#### Kierunki studiów podejmowane w uczelni (dane z USOS):



Lp.	Kierunek	Rodzaj	Status	Data rozpoczęcia	Data przyjęcia lub wznowienia	Data ukończenia/skreślenia
1	Wychowanie Fizyczne studia stacjonarne pierwszego stopnia	pierwszego stopnia	W trakcie	2022-10-01	2022-10-01	

#### Podaj informacje o pozostałych studiowanych lub ukończonych kierunkach (w Polsce i za granicą)

Uczelnia    Kierunek    Status  
**dodaj** 

Należy wpisać lub wybrać z listy nazwę uczelni (1), wpisać kierunek i liczbę odbytych semestrów (2) oraz podać stopień studiów (3), a także okresy odbywania studiów (4) wraz z informacją o aktualnym statusie studiów (5).

#### Podaj informacje o pozostałych studiowanych lub ukończonych kierunkach (w Polsce i za granicą)

Uczelnia	Kierunek	Status
<b>Wyszukaj:</b> <input type="text"/> <input type="checkbox"/> tylko wybrane Wyświetlane są elementy 1..10 ( spośród 10481 )   następna strona więcej elementów   pokaż wszystkie		
<b>1</b> <input type="radio"/> 17 August 1945 University <input type="radio"/> 17 August 1945 University <input type="radio"/> 1st Military Medical University <input type="radio"/> 2nd Military Medical University <input type="radio"/> 3rd Military Medical University <input type="radio"/> 4th Military Medical University <input type="radio"/> 5th Wheel Training Institute <input type="radio"/> 7th October Misurata University <input type="radio"/> Aachen University of Technology <input type="radio"/> Aakers Business College ( ND )	<b>2</b> <input type="text"/> <b>3</b> <input type="radio"/> Pierwszy stopień <input type="radio"/> Drugi stopień <input type="radio"/> Jednolite magisterskie <input type="radio"/> Trzeci stopień	<input type="radio"/> W trakcie <input type="radio"/> Skreślony <input type="radio"/> Ukończone <b>5</b> Data początkowa: RRRR-MM-DD  Data końcowa: RRRR-MM-DD  <b>4</b>
następna strona		

dodaj 

Następnie należy podać informację o niepełnosprawności oraz przejść dalej do kolejnego ekranu.

Moja niepełnosprawność powstała:	
<input type="radio"/>	przed podjęciem pierwszych (w życiu) studiów
<input type="radio"/>	w trakcie studiów lub po uzyskaniu tytułu zawodowego (lub stopnia doktora)
<input type="radio"/>	po skreśleniu z listy studentów (lub doktorantów), kiedy nie miałem(-am) statusu studenta (lub doktoranta)

<input type="checkbox"/>	Potwierdzam, że powyższe dane są zgodne ze stanem faktycznym.
--------------------------	---

[SPRAWDŹ](#) [ZAPISZ](#) [DALEJ](#)

## **EKRAN 1**

Jeżeli wnioskodawca studiuje na większej liczbie kierunków, należy wybrać program studiów, w ramach którego chce złożyć wniosek.

### Ekran 1

[przejdź do szczegółów wypełnianego wniosku](#)

[WRÓĆ](#) [SPRAWDŹ](#) [ZAPISZ](#) [DALEJ](#)



Na tym ekranie zostaną zweryfikowane Twoje uprawnienia do otrzymywania świadczenia.

Poniżej znajdują się Twoje aktualne programy studiów. Zaznacz ten, w ramach którego chcesz złożyć wniosek:	
<input checked="" type="radio"/>	(WF_1ST_s) Wychowanie Fizyczne studia stacjonarne pierwszego stopnia

[WRÓĆ](#) [SPRAWDŹ](#) [ZAPISZ](#) [DALEJ](#)

## EKRAN 2

Na ekranie 2 należy zweryfikować swoje dane i przejść dalej. W przypadku błędnych informacji należy skontaktować się z dziekanatem właściwego wydziału.

**UWAGA!** Jeżeli nie został wprowadzony numer konta nie będzie można przejść do następnego ekranu. → **Instrukcja wprowadzania numeru konta**

### Ekran 2


 przejdź do szczegółów wypełnianego wniosku

[WRÓC NA POCZĄTEK](#) [WRÓC](#) [SPRAWDŹ](#) [ZAPISZ](#) [DALEJ](#)



Poniżej znajdują się Twoje dane osobowe pochodzące z systemu USOS. Zweryfikuj ich poprawność – jeżeli są nieaktualne, zgłoś to w swoim sekretariacie studenckim. Uaktualnione dane pojawią się w USOSweb po migracji.

### Dane osobowe

Adres do korespondencji	[zmaskowane]
Adres zameldowania	[zmaskowane]
Adres e-mail	[zmaskowane]
Numer telefonu komórkowego	[zmaskowane]
Numer telefonu stacjonarnego	
Numer konta	[zmaskowane] zmień 

### Dane z oświadczenia o dochodach

Dochód miesięczny na osobę to Jeżeli Twoje dochody zmieniły się od czasu ostatniej deklaracji, to poproś zespół ds. socjalnych o możliwość modyfikacji oświadczenia o dochodach.	<b>846.59 zł zł</b>
--	---------------------

### Dane programu studiów

Wniosek składasz na programie studiów	<b>Wychowanie Fizyczne studia stacjonarne pierwszego stopnia</b>
Aktualny etap studiów Jeżeli jesteś na innym roku niż wskazany lub nie masz aktywnego etapu, to poproś w dziekanacie o rozliczenie poprzedniego etapu.	<b>Wychowanie Fizyczne I stopnia drugi semestr (semestr letni)</b>

[WRÓC NA POCZĄTEK](#) [WRÓC](#) [SPRAWDŹ](#) [ZAPISZ](#) [DALEJ](#)

## EKRAN 3

Na ekranie 3 należy podać szczegóły orzeczenia, na podstawie którego student chce ubiegać się o przyznanie stypendium: wprowadzić stopień niepełnosprawności oraz rodzaj posiadanego orzeczenia. Jeżeli orzeczenie było wprowadzone do systemu w poprzednim roku akademickim można wybrać z je z listy.

### Ekran 3

 przejdź do szczegółów wypełnianego wniosku

[WRÓĆ NA POCZĄTEK](#) [WRÓĆ](#) [SPRAWDŹ](#) [ZAPISZ](#) [DALEJ](#)

Spośród Twoich aktualnych orzeczeń wskaż, na podstawie którego chcesz wnioskować o stypendium:	
<input checked="" type="radio"/>	Inne orzeczenie

### Szczegóły orzeczenia

Wskaż stopień niepełnosprawności:	
<input type="radio"/>	lekki
<input checked="" type="radio"/>	umiarkowany
<input type="radio"/>	znaczny

### Rodzaje orzeczenia

Wskaż rodzaj orzeczenia:	
<input type="radio"/>	czasowe
<input type="radio"/>	trwałe

Następnie należy wprowadzić datę wydania orzeczenia, początku ważności orzeczenia, a w przypadku orzeczenia czasowego datę końcową ważności orzeczenia. Po wyborze rodzaju posiadanego orzeczenia należy przejść dalej do ekranu 4.

Wprowadź datę wydania orzeczenia:  

Wprowadź datę początku ważności orzeczenia:  

### Zaświadczenie

Wybierz orzeczenie potwierdzające niepełnosprawność:	
<input type="radio"/>	orzeczenie o niepełnosprawności lub stopniu niepełnosprawności
<input type="radio"/>	orzeczenie lekarza orzecznika ZUS o niezdolności do pracy i/lub samodzielnej egzystencji
<input type="radio"/>	orzeczenie o zaliczeniu do grupy inwalidzkiej

[WRÓĆ NA POCZĄTEK](#) [WRÓĆ](#) [SPRAWDŹ](#) [ZAPISZ](#) [DALEJ](#)

## EKRAN 4

Na ekranie 4 należy wpisać nazwę orzeczenia oraz załączyć plik ze jego skanem, klikając **załącz plik**.



### Ekran 4

🏠 przejdź do szczegółów wypełnianego wniosku

WRÓĆ NA POCZĄTEK WRÓĆ SPRAWDŹ ZAPISZ DALEJ



Na tym ekranie wskazujesz, jakie dokumenty załączasz do wniosku. Opisz je, podając nazwę dokumentu i datę jego wydania

<input type="text"/>	ZAŁĄCZ PLIK 
	dodaj 

WRÓĆ NA POCZĄTEK WRÓĆ SPRAWDŹ ZAPISZ DALEJ

## Informacje uzupełniające

Aby przejść dalej, należy zapoznać się i zaznaczyć następujące oświadczenia:

- klauzula informacyjna dla studentów,
- oświadczenie studenta o spełnianiu kryteriów ustawowych otrzymywania świadczeń,
- odpowiedzialność karna za złożenie fałszywego oświadczenia,
- oświadczenie o liczbie studiowanych semestrów,
- zgoda na doręczenia pism za pomocą środków komunikacji elektronicznej.

### Informacje uzupełniające

 przejdź do szczegółów wypełnianego wniosku

[WRÓĆ NA POCZĄTEK](#) [WRÓĆ](#) [SPRAWDŹ](#) [ZAPISZ](#) [DALEJ](#)

### Oświadczenia

Zapoznałem/am się z klauzulą informacyjną dla studentów (treść: <https://awf.katowice.pl/uczelnia/iod/klauzula-informacyjna-studenci>).

OŚWIADCZENIE STUDENTA o spełnianiu kryteriów ustawowych otrzymywania i przysługiwania świadczeń w postaci stypendium socjalnego, stypendium dla osób niepełnosprawnych, zapomogi, stypendium rektora (art. 93 ustawy z dnia 20 lipca 2018 r. Prawo o szkolnictwie wyższym i nauce).

1. Przyjmuję do wiadomości, że w przypadku kształcenia się równocześnie na kilku kierunkach studiów, zgodnie z obowiązującymi przepisami mogę otrzymywać świadczenia w postaci stypendium socjalnego, stypendium dla osób niepełnosprawnych, zapomogi, stypendium rektora tylko na jednym, wskazanym przeze mnie kierunku studiów.

2. Przyjmuję do wiadomości, że świadczenia w postaci stypendium socjalnego, stypendium dla osób niepełnosprawnych, zapomogi, stypendium rektora przysługują na studiach pierwszego stopnia, drugiego stopnia i jednolitych studiach magisterskich, nie dłużej niż przez 12 semestrów, niezależnie od tego czy świadczenie było pobierane. Łączny okres przysługiwania świadczeń wynosi maksymalnie 12 semestrów, bez względu na ich pobieranie

przeze mnie, z zastrzeżeniem, że w ramach tego okresu świadczenia przysługują na studiach:

- pierwszego stopnia – nie dłużej niż przez 9 semestrów,
- drugiego stopnia – nie dłużej niż przez 7 semestrów.

Do okresu, o którym mowa powyżej, wlicza się wszystkie rozpoczęte przez studenta semestry na studiach, w tym także okresy korzystania z urlopu od zajęć, z wyjątkiem kolejnych studiów pierwszego stopnia rozpoczętych po uzyskaniu pierwszego tytułu licencjata, inżyniera albo równorzędnego. W przypadku kształcenia na kilku kierunkach studiów semestry odbywane równocześnie traktuje się jako jeden semestr.

3. Przyjmuję do wiadomości, że świadczenia w postaci stypendium socjalnego, stypendium dla osób niepełnosprawnych, zapomogi, stypendium rektora: nie przysługują studentowi posiadającemu tytuł zawodowy magistra, magistra inżyniera albo równorzędnego, w tym tytuł zawodowy uzyskany za granicą; nie przysługują studentowi jeżeli ponownie podejmuje studia pierwszego stopnia i posiada tytuł zawodowy licencjata, inżyniera albo równorzędnego, w tym tytuł zawodowy uzyskany za granicą.

4. Zobowiązuję się do niezwłocznego powiadomienia AWF Katowice, o wystąpieniu okoliczności powodującej utratę prawa do świadczenia (uzyskanie tytułu zawodowego, przekroczenie dopuszczalnego ustawowo okresu studiowania, czyli: 9 semestrów na studiach I stopnia, 7 semestrów na studiach II stopnia lub 12 semestrów łącznie).

5. Jestem świadomy/świadoma odpowiedzialności karnej za złożenie fałszywego oświadczenia.

Oświadczam, że studiowałem podaną poniżej liczbę semestrów (do okresu, o którym mowa powyżej, wlicza się wszystkie rozpoczęte przez studenta semestry na studiach, w tym także okresy korzystania z urlopu od zajęć, z wyjątkiem kolejnych studiów pierwszego stopnia rozpoczętych po uzyskaniu pierwszego tytułu licencjata, inżyniera albo równorzędnego. W przypadku kształcenia na kilku kierunkach studiów semestry odbywane równocześnie traktuje się jako jeden semestr.)  
Liczba wynosi:

Wyrażam zgodę na doręczanie pism za pomocą środków komunikacji elektronicznej - USOSweb w postępowaniu wszczętym niniejszym wnioskiem. Jako adres elektroniczny wskazuję adres e-mail znajdujący się we wniosku o przyznanie stypendium.

[WRÓĆ NA POCZĄTEK](#) [WRÓĆ](#) [SPRAWDŹ](#) [ZAPISZ](#) [DALEJ](#)

## EKRAN 5: Podsumowanie

Jeżeli wszystkie informacje podane na poprzednich ekranach są poprawne (można to sprawdzić klikając **Sprawdź**) można złożyć wniosek elektronicznie, wybierając opcję **Dalej: podpisz i złóż elektronicznie**. Po wybraniu tej opcji pojawi się okienko, w którym należy wpisać kod wysłany na adres e-mail wnioskodawcy.

### Podsumowanie

☒ przejdź do szczegółów wypełnianego wniosku

WRÓĆ NA POCZĄTEK WRÓĆ SPRAWDŹ ZAPISZ ZAREJESTRUJ **DALEJ: PODPISZ I ZŁÓŻ ELEKTRONICZNIE**



Wniosek jest gotowy do złożenia.

**Sprawdź poprawność wypełnienia wniosku** i naciśnij przycisk **PODPISZ I ZŁÓŻ ELEKTRONICZNIE** na dole strony, jeśli wniosek nie zawiera błędów i na pewno chcesz go podpisać.

Podpisanego wniosku nie można już usunąć z systemu.

Jeśli chcesz **poprawić** wniosek, naciśnij przycisk **WRÓĆ**.

zobacz podgląd wniosku ☒

WRÓĆ NA POCZĄTEK WRÓĆ SPRAWDŹ ZAPISZ ZAREJESTRUJ **DALEJ: PODPISZ I ZŁÓŻ ELEKTRONICZNIE**

Wiadomość email z kodem autoryzacyjnym została wysłana

na adres

[zmaskowany adres e-mail]

data wysłania

[zmaskowana data]

Wpisz kod autoryzacyjny

WRÓĆ NA POCZĄTEK WRÓĆ SPRAWDŹ **ZRESETUJ KOD** **PODPISZ I ZŁÓŻ ELEKTRONICZNIE**